

# Studii demografice Iunie 2009

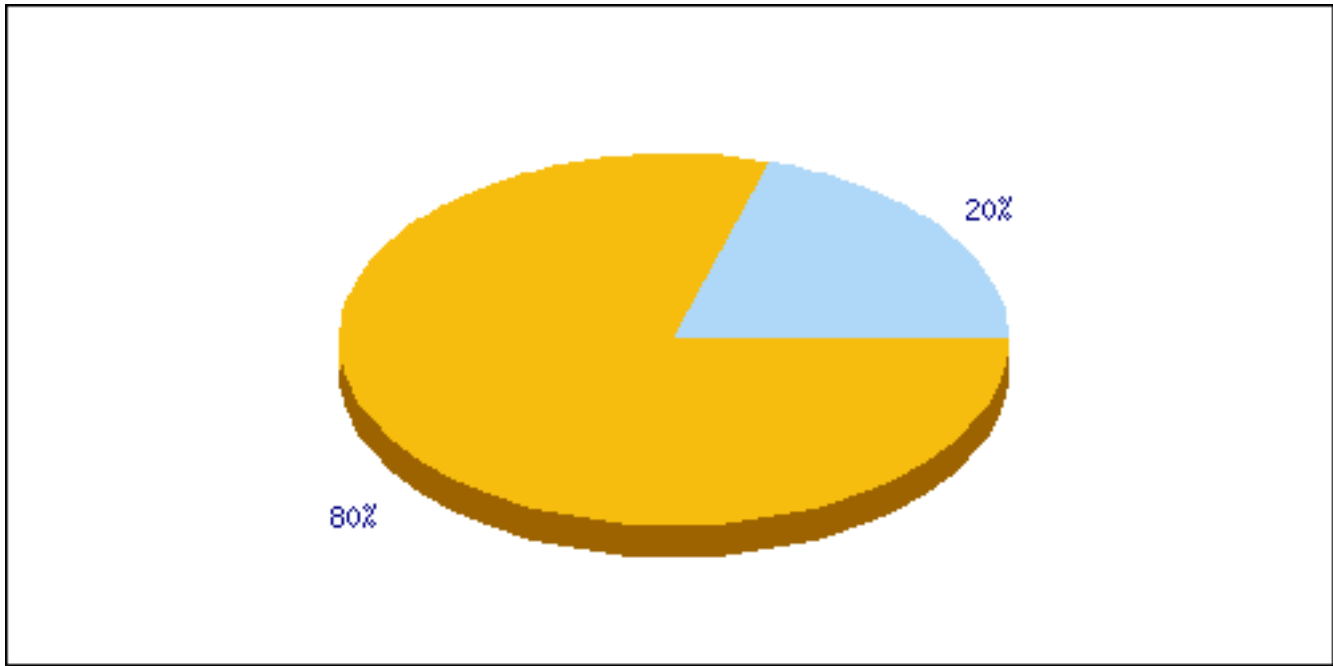
[www.bucataras.ro](http://www.bucataras.ro)

15.06.2009 - 15.07.2009

Numar total respondenti: 361

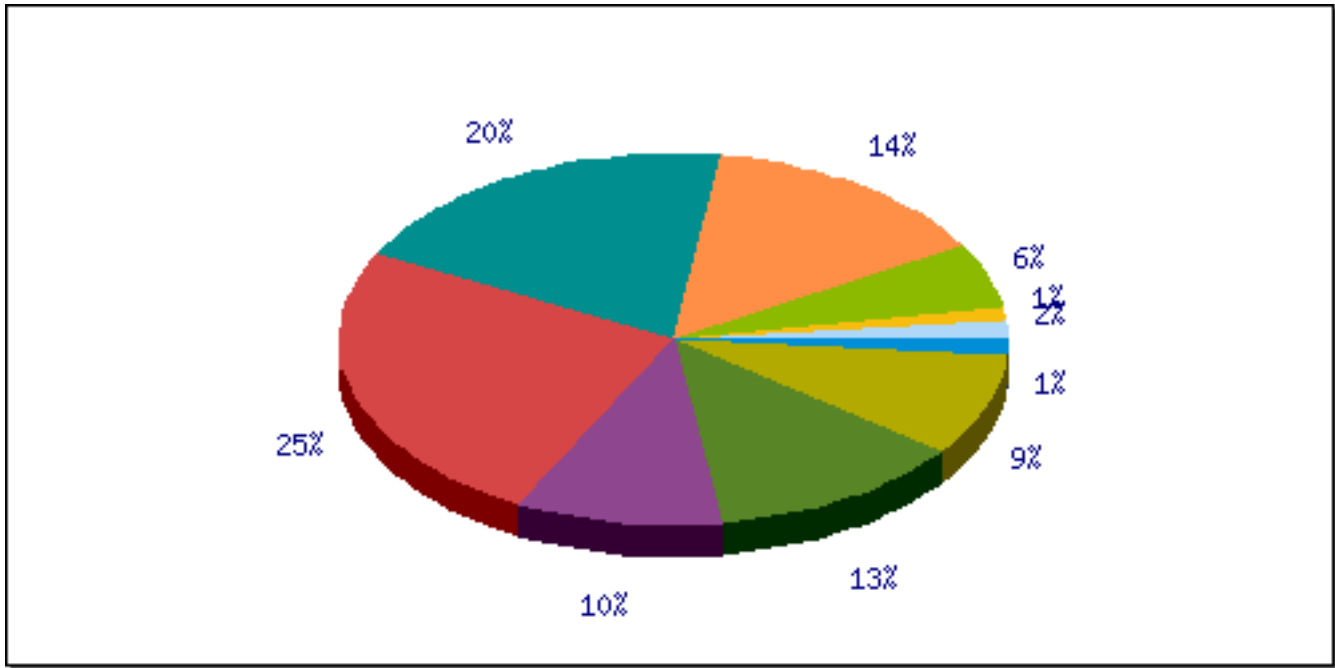
Numar respondenti care au finalizat completarea chestionarului: 249

## 1) Dumneavoastra sunteti...



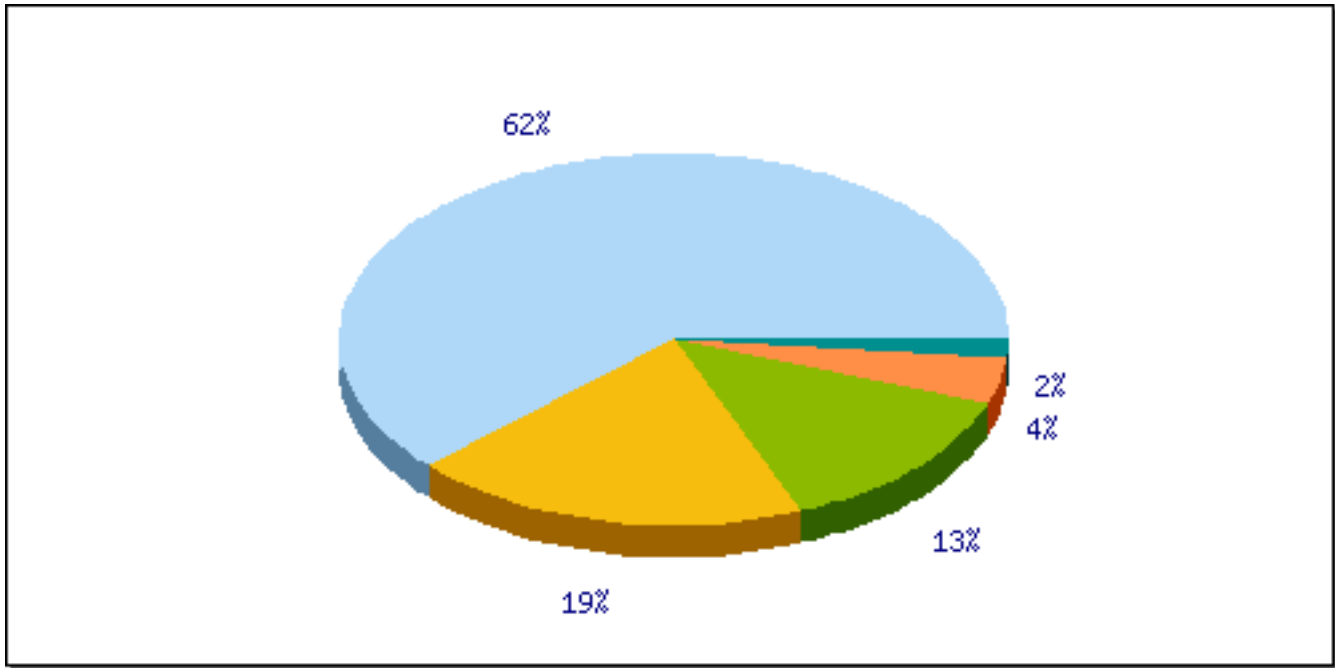
- 1) ■ Barbat - 20,34%
- 2) ■ Femeie - 79,66%

2) Va rugam sa alegeti categoria de varsta din care faceti parte (ani impliniti)...



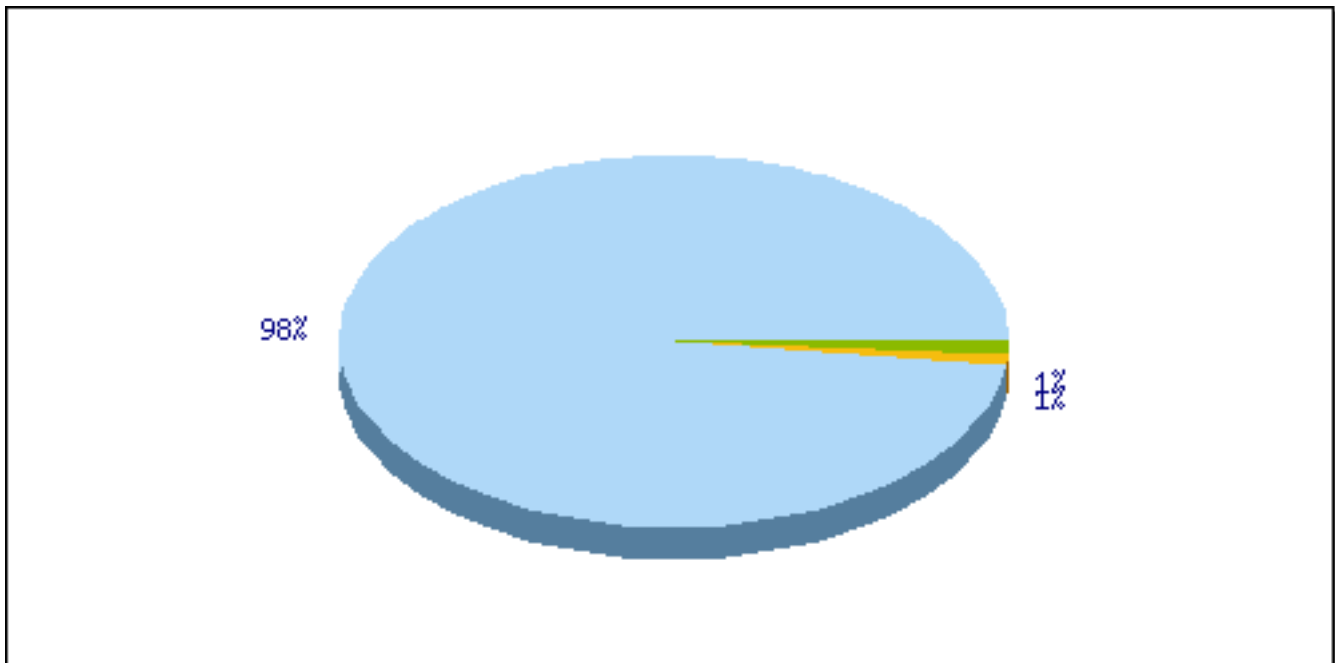
- 1)  Mai putin de 6 ani - 0%
- 2)  6-10 ani - 0,56%
- 3)  11 - 13 ani - 1,69%
- 4)  14 - 16 ani - 1,13%
- 5)  17 - 19 ani - 5,65%
- 6)  20 - 23 ani - 14,12%
- 7)  24 - 28 ani - 19,49%
- 8)  29 - 35 ani - 24,86%
- 9)  35 - 40 ani - 9,89%
- 10)  40 - 50 ani - 12,43%
- 11)  50 - 60 ani - 8,76%
- 12)  Mai mult de 60 ani - 1,41%

3) Din punct de vedere al starii civile, dumneavoastra sunteti...



- 1) ■ Casatorit(a) - 61,95%
- 2) ■ Necasatorit(a) - 19,18%
- 3) ■ Parte dintr-un cuplu, dar fara a fi casatorit(a) - 13,21%
- 4) ■ Divortat(a) sau despartit(a) - 4,09%
- 5) ■ Vaduv(a) - 1,57%

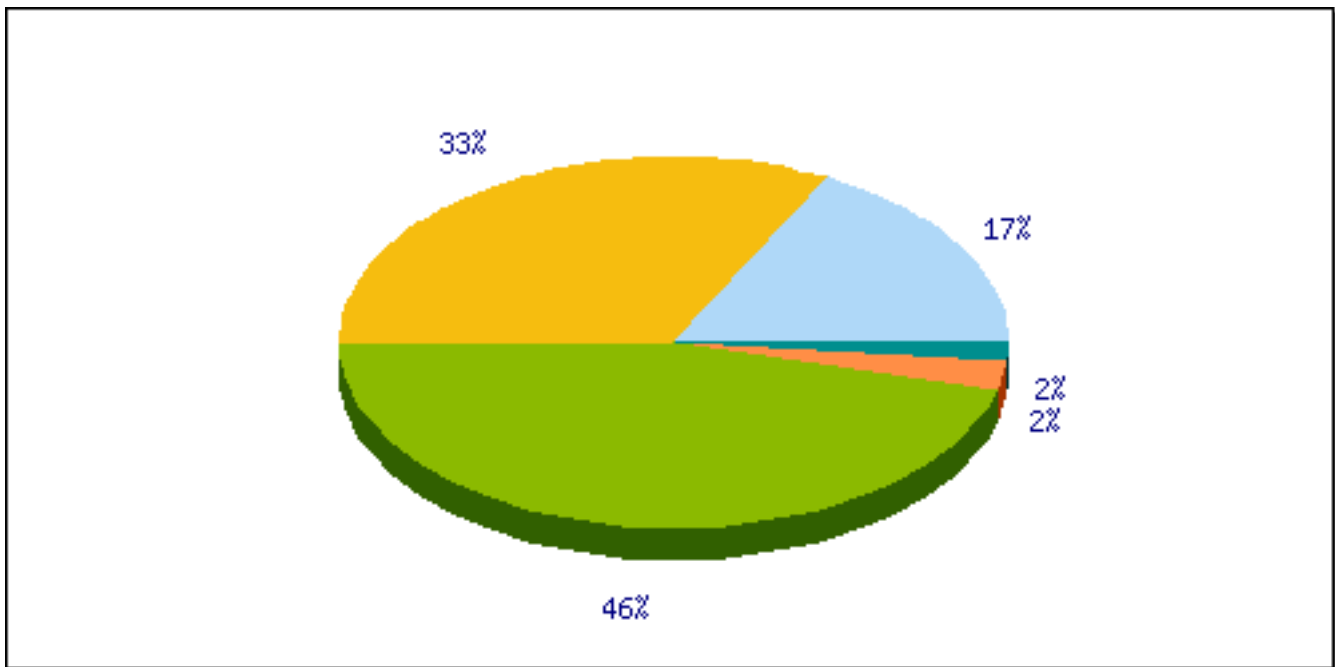
4) In ce tara locuiti in prezent?



- 1) ■ Romania - 95,29%
- 2) ■ Moldova - 1,01%
- 3) ■ Spania - 1,01%
- 4) ■ Italia - 0,34%

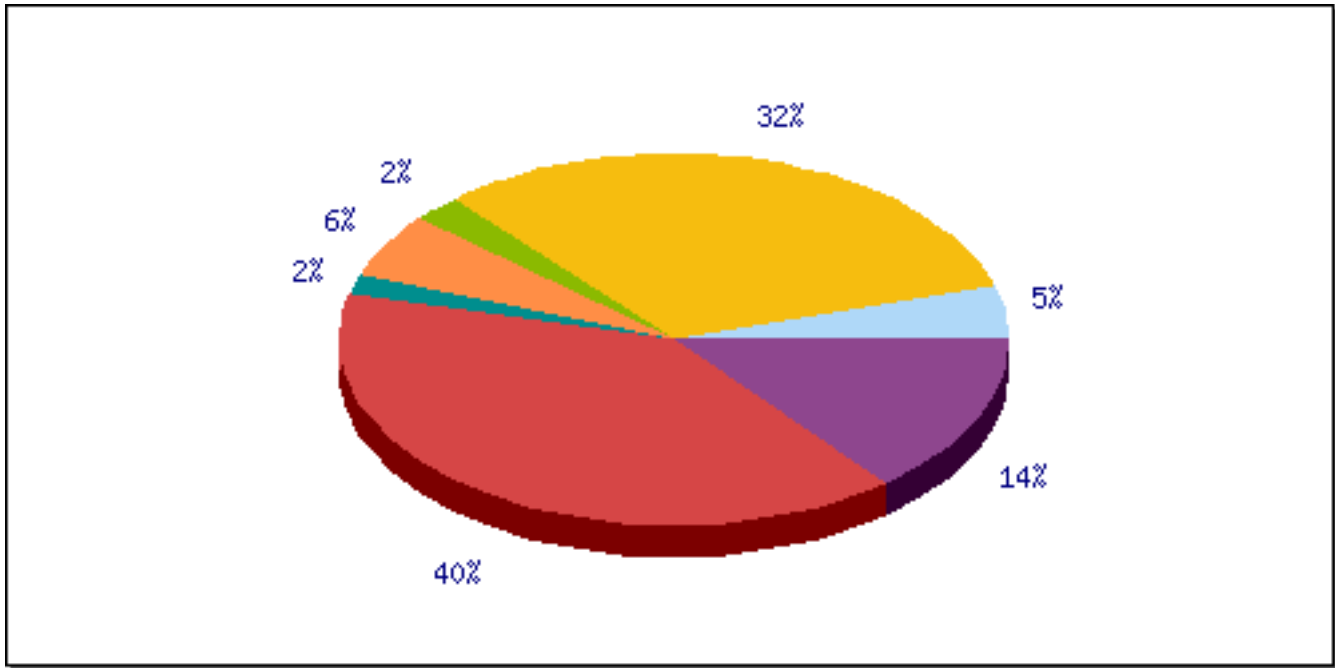
- 5)  Ungaria - 0%
- 6)  Austria - 0%
- 7)  Bulgaria - 0%
- 8)  Germania - 0,67%
- 9)  Marea Britanie - 0,34%
- 10)  Franta - 0,67%
- 11)  SUA - 0%
- 12)  Canada - 0%
- 13)  Alta : - 0,67%

**5) Va rugam sa selectati care din urmatoarele afirmatii descrie situatia dumneavoastra actuala in privinta modului in care locuiti?**



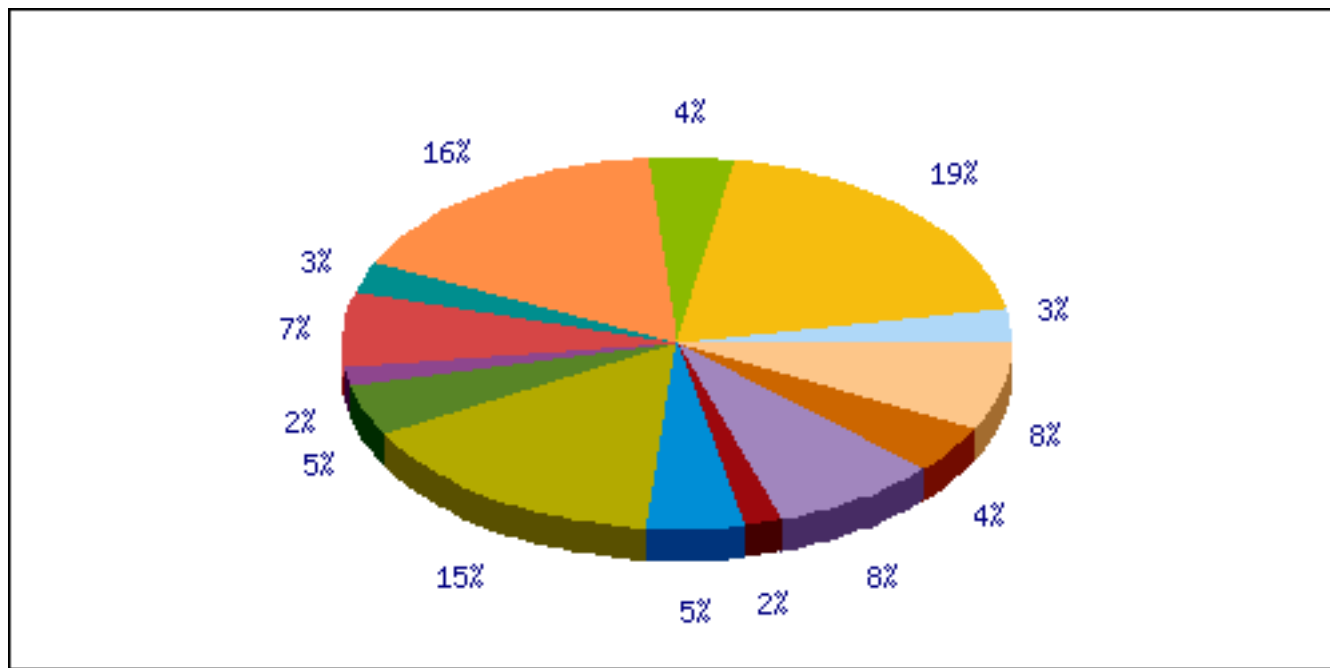
- 1)  Locuiesc cu chirie - 17,35%
- 2)  Locuiesc in casa sau apartament proprietate a familiei sau cu parintii - 32,99%
- 3)  Locuiesc in casa sau apartament proprietate personala - 45,58%
- 4)  Locuiesc la rude, prieteni, cunostinte sau colegi - 2,38%
- 5)  Alta : - 1,70%

6) Care este ultima forma de invatamant pe care ati absolvit-o?



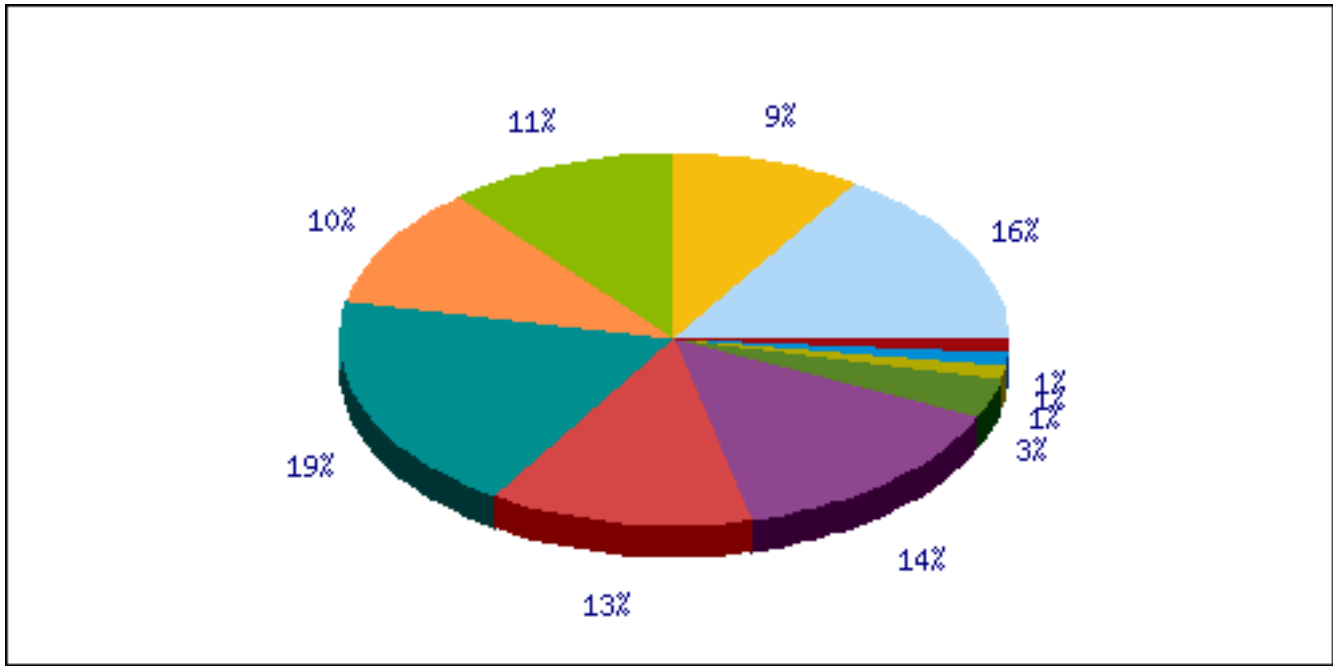
- 1)  Niciuna / mai putin de 4 clase - 0%
- 2)  Scoala primara (4 clase) - 0%
- 3)  Gimnaziul (8 clase) - 4,60%
- 4)  Liceul (12 clase) - 31,80%
- 5)  Scoala profesionala - 2,30%
- 6)  Scoala postliceala - 5,75%
- 7)  Colegiul - 1,53%
- 8)  Facultatea - 39,85%
- 9)  Studii post-universitare - 14,18%

7) Care este ocupatia dumneavoastra actuala?



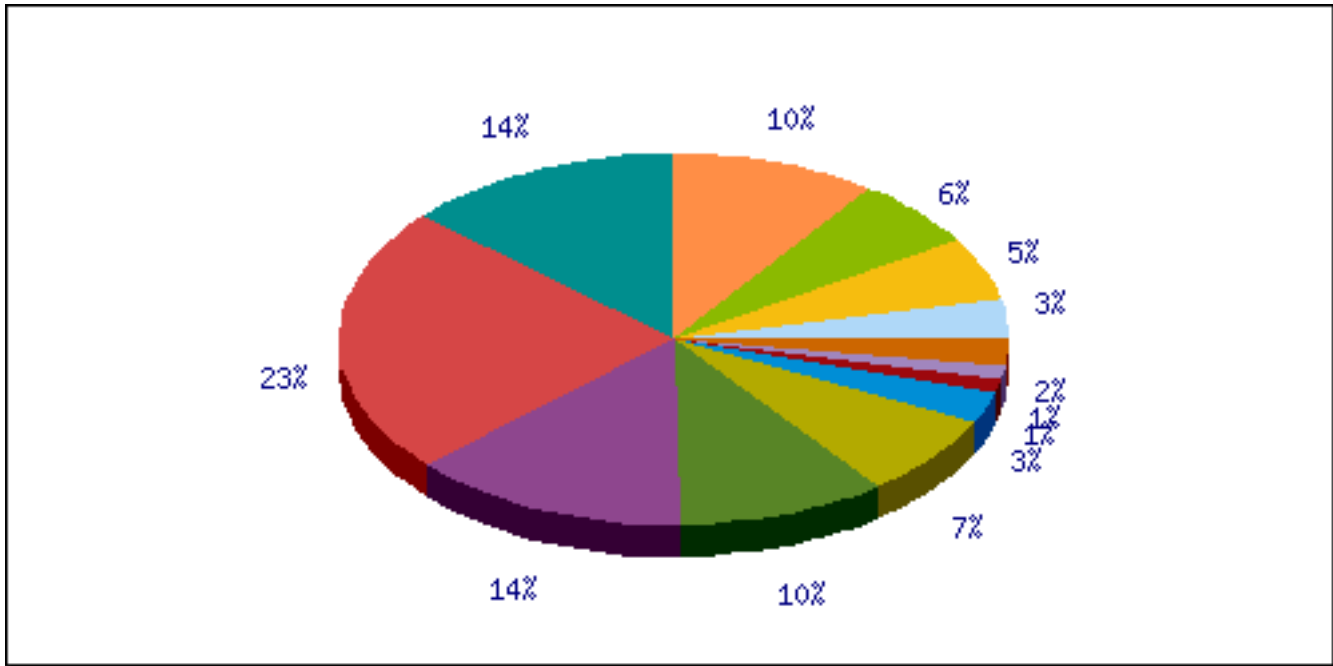
- 1) Director - 3,07%
- 2) Specialist cu studii superioare / liber profesionist - 19,16%
- 3) Tehnician / specialist tehnician - 4,21%
- 4) Functionar - 16,48%
- 5) Patron / comerciant - 2,68%
- 6) Muncitor calificat - 6,51%
- 7) Muncitor necalificat - 1,53%
- 8) Agricultor / fermier - 0%
- 9) Pensionar - 4,60%
- 10) Elev / student - 15,33%
- 11) Casnica - 4,60%
- 12) Somer - 1,92%
- 13) Concediu de maternitate / concediu platit - 8,05%
- 14) Nu lucrez din alte motive - 4,21%
- 15) Refuz sa raspund - 7,66%

8) Incadrati venitul dumneavoastra personal net lunar (obtinut din salarii si alte surse ? chirii, drepturi autor, dividende, etc.) intr-unul dintre urmatoarele intervale:



- 1) Nu am un venit personal - 15,71%
- 2) Mai putin de 500 RON - 9,20%
- 3) 500-800 RON - 11,11%
- 4) 801-1000 RON - 10,34%
- 5) 1001-1500 RON - 19,16%
- 6) 1501-2000 RON - 12,64%
- 7) 2001-3000 RON - 14,18%
- 8) 3001-4000 RON - 3,45%
- 9) 4001-5000 RON - 1,15%
- 10) 5001-6000 RON - 1,15%
- 11) 6001-7000 RON - 0,77%
- 12) Mai mult de 7000 RON - 1,15%

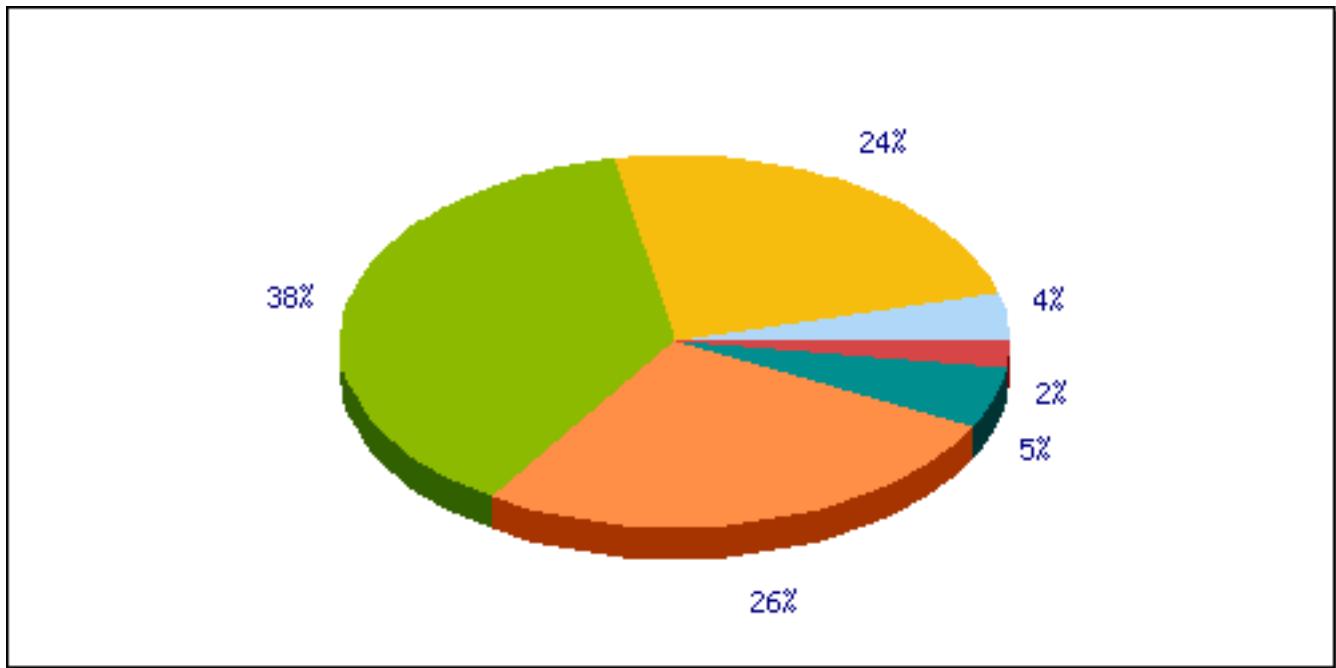
9) Incadrati venitul lunar net al familiei dumneavoastra (obtinut din salarii si alte surse ? chirii, drepturi autor, dividende etc.) intr-unul dintre urmatoarele intervale:



- 1) ■ Mai putin de 500 RON - 3,45%
- 2) ■ 500-800 RON - 5,36%
- 3) ■ 801-1000 RON - 6,13%
- 4) ■ 1001-1500 RON - 9,96%
- 5) ■ 1501-2000 RON - 13,41%
- 6) ■ 2001-3000 RON - 22,99%
- 7) ■ 3001-4000 RON - 13,41%
- 8) ■ 4001-5000 RON - 9,96%
- 9) ■ 5001-6000 RON - 7,28%
- 10) ■ 6001-7000 RON - 2,68%
- 11) ■ 7001-8000 RON - 1,15%
- 12) ■ 8001-9000 RON - 1,15%
- 13) ■ 9001-10000 RON - 2,30%
- 14) ■ Mai mult de 10000 RON - 0,77%

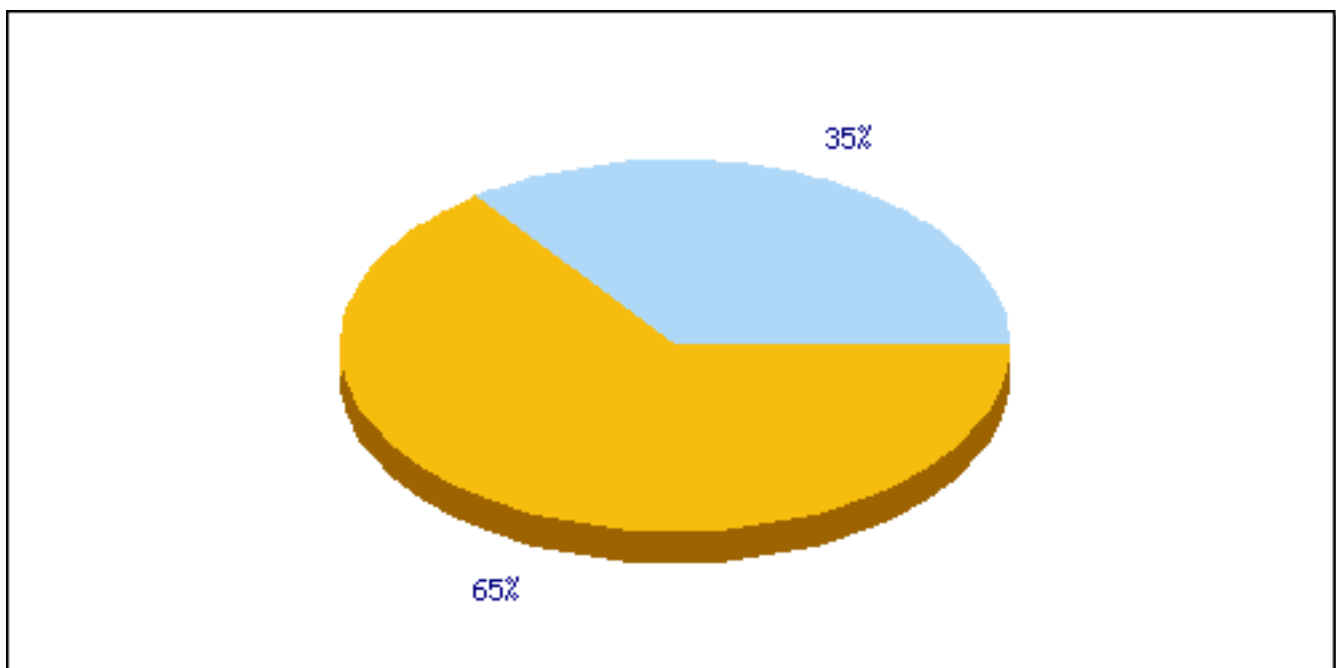


10) Din care persoane este compusa familia dumneavoastra?



- 1) ■ Una, doar eu - 4,21%
- 2) ■ 2 persoane - 23,75%
- 3) ■ 3 persoane - 37,93%
- 4) ■ 4 persoane - 26,44%
- 5) ■ 5 persoane - 5,36%
- 6) ■ Mai mult de 5 persoane - 2,30%

11) Sunteti persoana care aduce cel mai mare venit in familia dumneavoastra?



- 1) ■ Da - 35,25%
- 2) ■ Nu - 64,75%